



VLTA VOTÝNSKÁ TEPLÁRENSKÁ a.s.

Výroční zpráva společnosti
za rok **2004**

Úvodní slovo Identifikační údaje Základní kapitál Představenstvo
Dozorčí rada Management Zpráva představenstva o činnosti
společnosti Vybrané ukazatele Výhled na rok 2005 Zpráva o vztazích
mezi propojenými osobami Zpráva nezávislého auditora ke zprávě o
vztazích Výrok auditora k účetní závěrce Zpráva nezávislého auditora
k výroční zprávě Vyjádření dozorčí rady ke zprávě o vztazích Příloha
k účetní závěrce společnosti Rozvaha Výkaz zisků a ztrát

VLAVOTÝNSKÁ TEPLÁRENSKÁ a.s.

Vážení akcionáři, dámy a pánové,

V roce 2004, který v této výroční zprávě hodnotíme, společnost oslavila 10 let od svého založení. Každé kulaté výročí nás nutí pohlédnout zpět do historie, ne bilancovat, ale připomenout si nejvýznamnější kroky, kterými společnost postupovala.

Prvním bylo již vlastní založení společnosti Městem Týn nad Vltavou, jako jediným akcionářem, což umožnilo zahájení masivních investic do rozvoje a zvýšení spolehlivosti centrálního rozvodu tepla ve městě. Výtopny, které město od Fondu národního majetku převzalo byly technologicky zastaralé, hlavně nesplňovaly ekologické limity na vypouštěné emise. Proto v září 1998 byla na základě rozhodnutí akcionářů o neekologizaci zdrojů, vlastní výroba tepla zastavena a zahájena dodávka tepla z ETE. Vítaným efektem bylo významné zlepšení ovzduší ve městě a okolí. Investice do segmentu CZT za 10 let přesáhly hodnotu 74,5 mil. Kč. Cenová i obchodní politika společnosti umožňuje, aby i přes tyto investice zůstala zachována přijatelná cena tepla pro konečného zákazníka. Významně se na této investiční politice podílely svými akcionářskými kapitálovými vstupy ČEZ, a.s. Praha, Mostecká uhelná, a.s. Most i HOCHTIEF a.s., Praha, čímž se postupně stali dalšími řádnými akcionáři společnosti.

Kromě svého původního hlavního předmětu podnikání, což byla výroba a rozvod tepla, společnost od roku 1997 provozuje vodovody, kanalizace a ČOV pro Město Týn nad Vltavou. Ve spolupráci s ním se podařilo pro obyvatele města zajistit kvalitní podzemní Bukovskou vodu, kterou jsou

odběratelé hlavně zásobováni. To byl myslím další rozhodující krok v desetileté historii společnosti. Ke zlepšení kvality vypouštěných odpadních vod probíhá v současné době ve spolupráci s Městem dokončování intenzifikace a rekonstrukce ČOV včetně odvedení odpadních vod z lokality Peklo, které bylo jedním z posledních znečišťovatelů zatěžující tok Vltavy. Jde o investici za cca 30 mil. Kč.

Všechny tyto aktivity mají sloužit obyvatelům města ke zkvalitnění služeb na poli dodávek tepla i pitné vody a samozřejmě ke zlepšení životního prostředí ve kterém žijí. Myslím si, že za deset let vykonala společnost na tomto poli mnoho užitečného.

Doufám, že i v dalších letech se společnost za účasti akcionářů bude úspěšně rozvíjet a bude poskytovat své služby zákazníkům na konkurenceschopné úrovni.

František Klíma
předseda představenstva

10

Identifikační údaje

Obchodní jméno: VLTAVOTÝNSKÁ TEPLÁRENSKÁ a.s.

Datum vzniku: 5.10.1994

Sídlo: Týn nad Vltavou
Budějovická 82
PSC 375 01

Právní forma: akciová společnost

Identifikační číslo: 62 49 74 21

Základní kapitál

Základní kapitál společnosti činí 131 230 000 Kč a je rozvržen na 13 123 listinných akcií na jméno.

Vlastníky jsou následující akcionáři:

Město Týn nad Vltavou	8 041 akcií
ČEZ, a.s.	4 200 akcií
Mostecká uhelná společnost, a.s., právní nástupce	682 akcií
HOCHTIEF VSB a.s.	200 akcií

Jmenovitá hodnota akcie je 10 000 Kč každé z nich.

Akcie Města Týn nad Vltavou byly splaceny nepeněžitým vkladem, akcie ostatních akcionářů byly splaceny peněžitým vkladem.

Představenstvo

Předseda představenstva: František Klíma, Havlíčkova 440, Týn nad Vltavou

Místopředseda představenstva: Ing. Zdeněk Křenek, Netolická 4, Č. Budějovice

Člen představenstva: Ing. František Čurda, V. Volfa 10, Č. Budějovice
Ing. Jaroslav Brom, Kolodějská 576, Týn nad Vltavou
Ing. František Kobera, Pod Prachárnou 653, Týn nad Vltavou
František Macháček, Vodňanská 465, Týn nad Vltavou
Vladimír Rozner, Sakařova 356, Týn nad Vltavou

Dozorčí rada

Předseda dozorčí rady: Ing. Jiří Vránek, Vodňanská 464, Týn nad Vltavou

Člen dozorčí rady: Jiří Cihla, Hlinecká 698, Týn nad Vltavou
Ing. Tomáš Fuks, Kodaňská 1459/48, Praha 10

Management

Ředitel společnosti: František Klíma

Vedoucí úseku ekonomiky a investic: Ing. František Kobera

Vedoucí úseku provozu a údržby tepla: Vladimír Vodička

Vedoucí úseku provozu a údržby vody: Jiří Bergler

Zpráva představenstva o činnosti společnosti, hospodářských výsledcích a účetní závěrce za rok 2004

Rok 2004 byl z hlediska společnosti úspěšný. Společnost působila v obou hlavních oborech své činnosti, tj. nákupu, rozvodu a prodeji tepla a v provozování vodovodů a kanalizací.

Personální složení společnosti

Personální obsazení společnosti bylo v roce 2004 stabilní. Ve společnosti pracovalo celkem 44 zaměstnanců.

K 21.6.2004 byl do funkce předsedy představenstva znovuzvolen z důvodu ukončení funkčního období pan František Klíma. Ke stejnému datu a ze stejného důvodu byl do funkce člena představenstva znovuzvolen pan Vladimír Rozner.

Dozorčí rada pracovala v roce 2004 ve stálém složení.

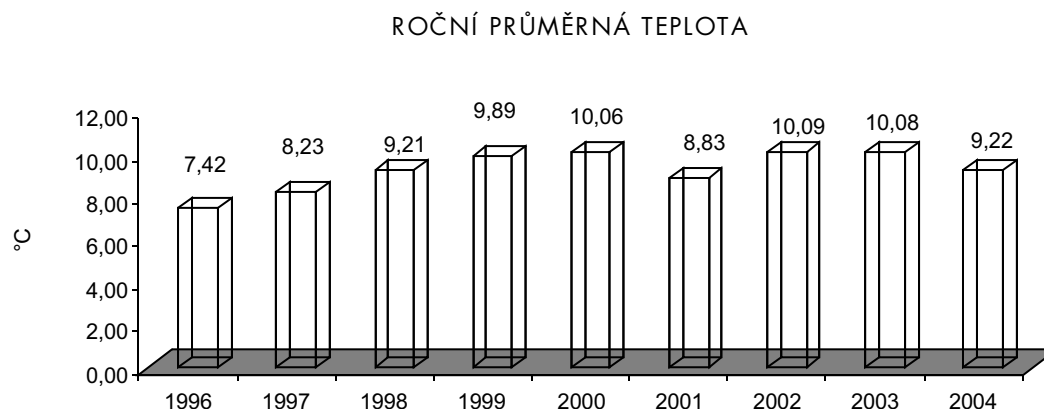
Dodávka tepla

Dodávka tepla byla po celý rok plynulá a bez mimořádných událostí.

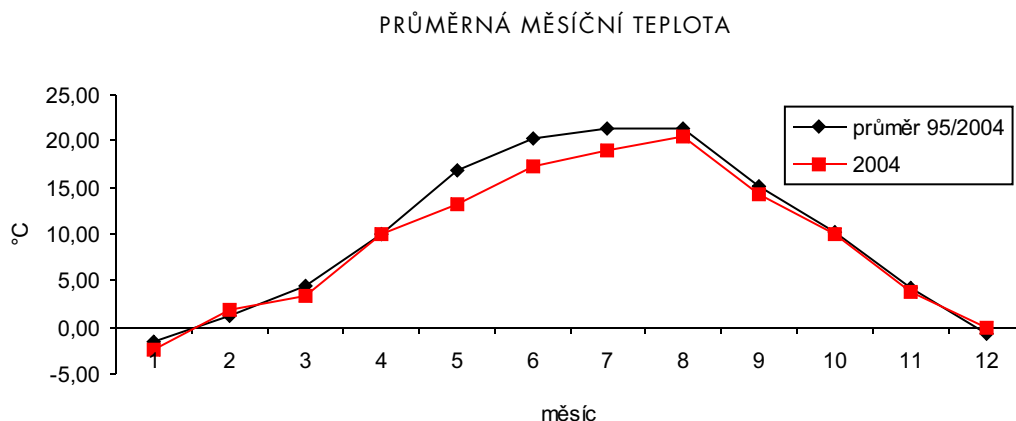
Proti roku 2003 zaznamenala společnost mírný meziroční nárůst prodeje tepla o téměř 1 TJ. Na výši dodávky tepla se příznivě projevil rozvoj teplofikační sítě, kde můžeme pozitivně hodnotit rostoucí zájem o CZT, který je způsoben konkurenceschopnými cenami tepla a dobrou úrovní poskytovaných služeb.

Z hlediska průměrné roční teploty byl rok 2004 mírně chladnější. Z grafů č. 1 a č. 2 můžeme vidět, že roční průměrná teplota byla nižší než v roce 2003. Prodej tepla tato skutečnost ovlivnila minimálně, protože chladnější byly měsíce květen až červenec.

Graf č. 1

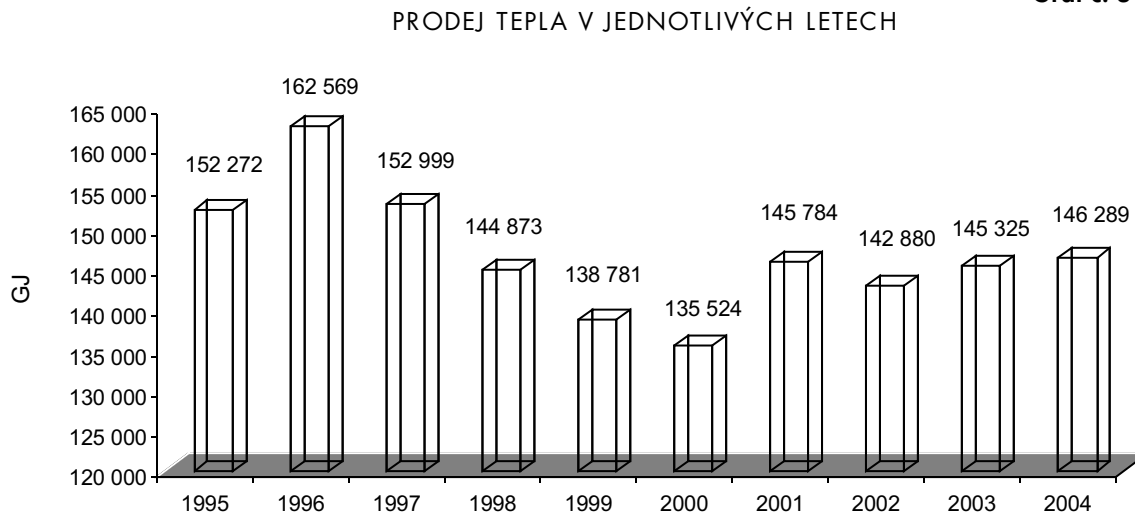


Graf č. 2



Společnost nakoupila v roce 2004 od ČEZ, a.s. celkem 194 372 GJ. Celkový prodej tepla dosáhl výše 146 289 GJ. V grafu č. 3 je zobrazen vývoj prodeje tepla v jednotlivých letech za dobu existence společnosti.

Graf č. 3



Teplu bylo v roce 2004 prodáváno celkem v sedmi cenách, podle druhu odběru. Celkové tržby za prodej tepla dosáhly výše 42 501 971 Kč. V tabulce č. 1 a grafu č. 4 je prodej tepla rozdělen podle jednotlivých cen.

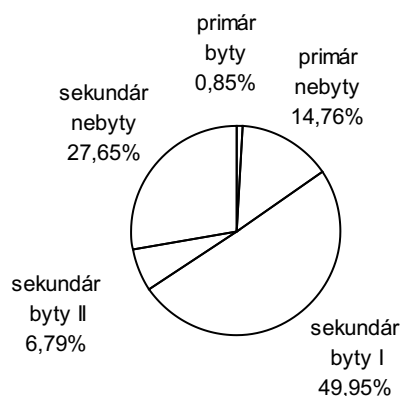
Tabulka č. 1

TRŽBY ZA PRODEJ TEPLA

odběr	cena	množství	tržba
primár	Kč/GJ	GJ	Kč
byty	261,00	1 239	323 379
nebyty	265,00	21 597	5 723 205
celkem prim.		22 836	6 046 584
sekundár			
byty I	296,00	60 498	17 907 408
byty II	258,00	9 932	2 562 456
nebyty	309,00	36 048	11 138 832
TUV čtyřpotrubní			
byty	285,00	12 567	3 581 595
nebyty	287,00	4 408	1 265 096
celkem sek.		123 453	36 455 387
celkem		146 289	42 501 971

Graf č. 4

PRODEJ TEPLA PODLE DRUHU ODBĚRU



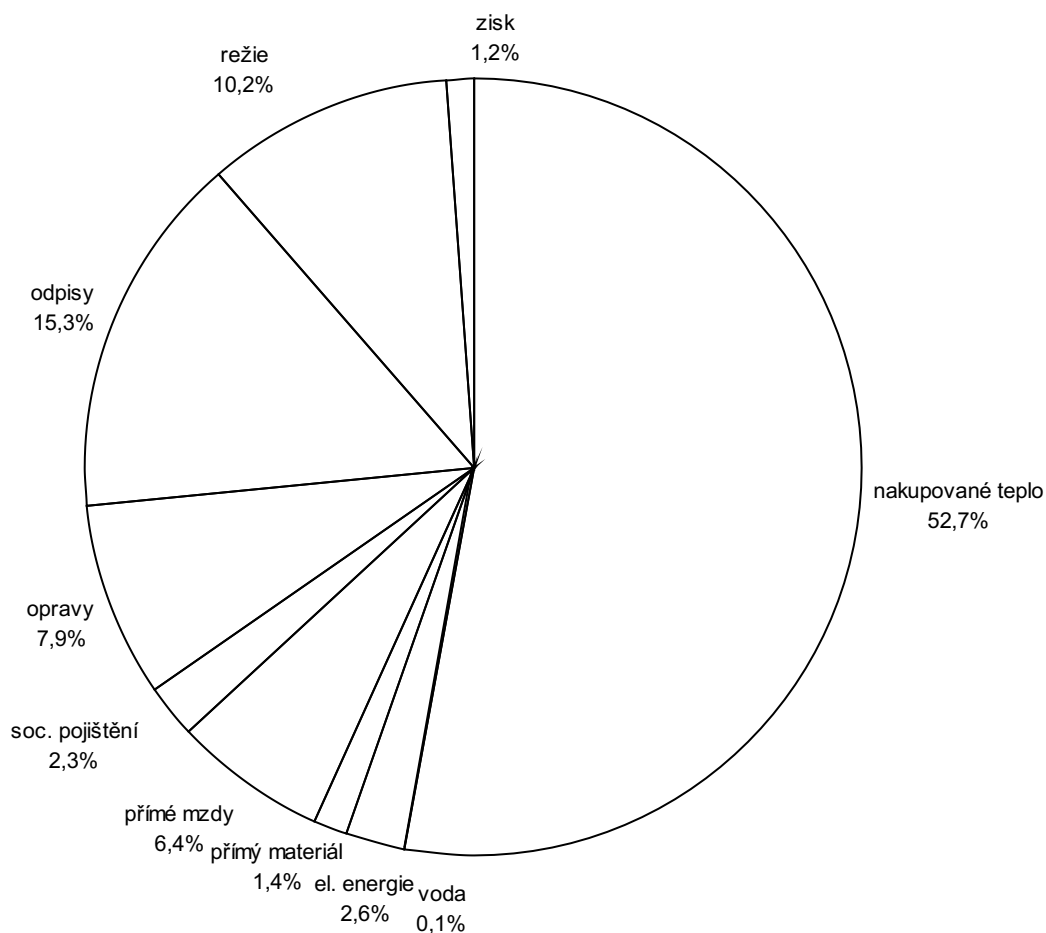
Cena tepla byla i v roce 2004 zařazena mezi věcně usměrňované ceny. Při její tvorbě je nutné splnit podmínky stanovené Energetickým regulačním úřadem. V tabulce č. 2 jsou náklady započítané do ceny tepla podle pravidel věcného usměrnění. Graf č. 5 znázorňuje složení nákladů v průměrné ceně tepla za rok 2004, která činila 290,50 Kč/GJ.

Tabulka č. 2

NÁKLADY ZAPOČÍTANÉ DO CENY TEPLA	(tis. Kč)
nakupované teplo	22 387
voda	37
ele. energie	1 091
přímý materiál	590
přímé mzdy	2 737
soc. pojištění	957
opravy	3 337
odpisy	6 507
režie	4 340
zisk	519
celkem	42 502

Graf č. 5

SLOŽENÍ PRŮMĚRNÉ CENY TEPLA

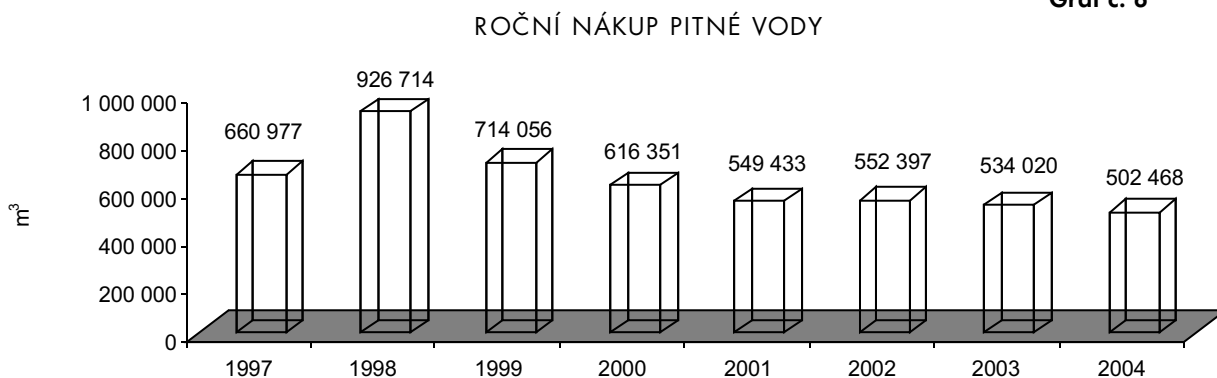


Dodávka pitné vody a provoz ČOV

Úsek vodovodů a kanalizací hospodaří na vodárenském majetku Města Týn nad Vltavou, který představuje cca 42 km vodovodní sítě, 38 km kanalizační sítě a čistírny odpadních vod v Týně nad Vltavou a v Kolodějích nad Lužnicí.

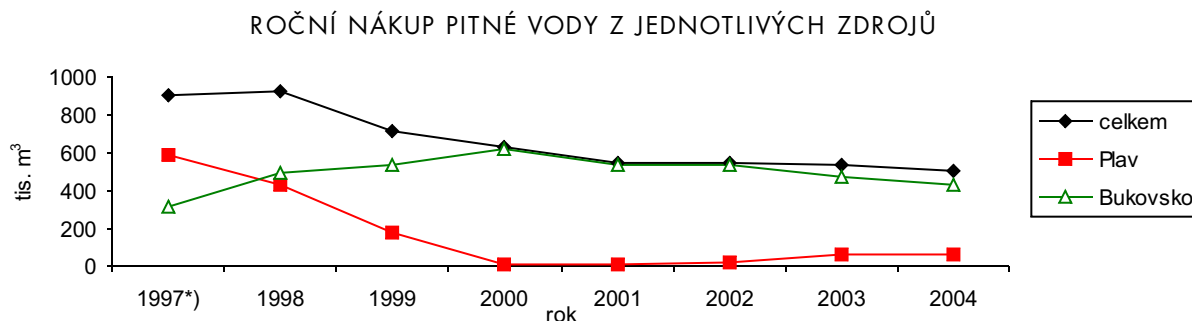
Vodovodní síť je zásobena pitnou vodou ze dvou zdrojů. Ze zdroje Skupinového vodovodu Dolní Bukovsko a vodárenské soustavy Jihočeského vodárenského svazu v Plavech. V roce 2004 nakoupila společnost celkem 502 486 m³. V grafu č. 6 je uveden přehled ročních nákupů pitné vody od 1.4.1997.

Graf č. 6



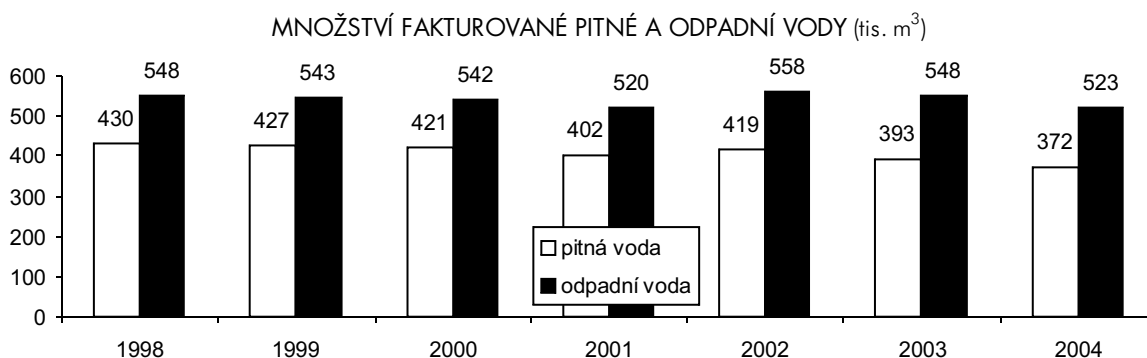
Potřeba pitné vody v roce 2004 byla z 87% pokryta dodávkou pitné vody z bukovského zdroje a zbylých 13% dodávkou plavské vody. Roční nákup pitné vody z jednotlivých zdrojů je uveden v grafu č. 7. Ztráty vodovodní sítě se podařilo udržet na hranici 21%.

Graf č. 7



V roce 2004 prodala společnost celkem 372 336 m³ pitné vody a odvedla a zlikvidovala 522 931 m³ odpadních vod. V grafu č. 8 jsou uvedeny údaje množství fakturované pitné a odpadní vody od 1.4.1997.

Graf č. 8



Provoz čistíren odpadních vod byl v roce 2005 stabilní. V následujících tabulkách a grafech jsou uvedeny vybrané ukazatele provozu ČOV. V tabulce č. 4 je uvedeno množství vypouštěné vody z ČOV, vyrobeného bioplynu a produkce stabilizovaného kalu.

Tabulka č. 4

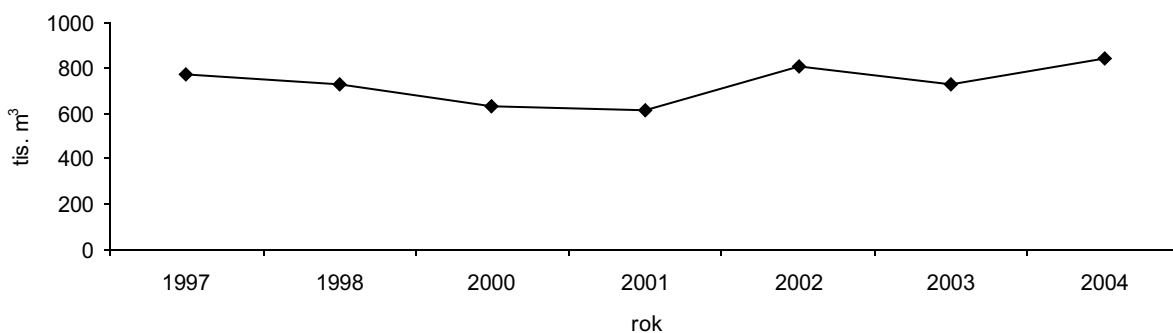
VYBRANÉ PROVOZNÍ ÚDAJE ČOV ZA ROK 2004

		1	2	3	4	5	6	7	8	9	10	11	12	celkem
Vypouštěná voda	tis.m ³	77	76	78	74	72	84	63	52	53	56	109	44	838
Výroba bioplynu	tis.m ³	1,6	1,6	1,7	2,1	5,4	3,7	4,5	2,7	4,2	3,8	2,7	3,3	37,3
Stabilizovaný kal	t	51	98	82	45	53	27	17	26	52	45	42	0	538

Vývoj základních ukazatelů provozu ČOV v uplynulých letech je zobrazen v grafech č. 9, 10, 11.

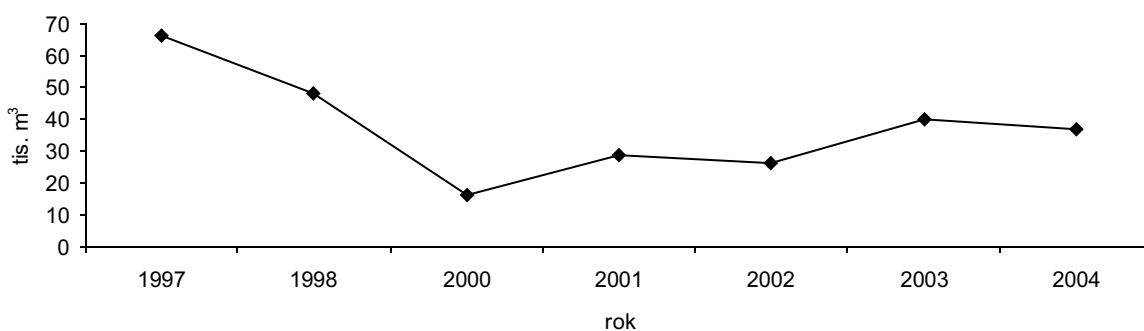
MNOŽSTVÍ VYPOUŠTĚNÉ VODY Z ČOV

Graf č. 9



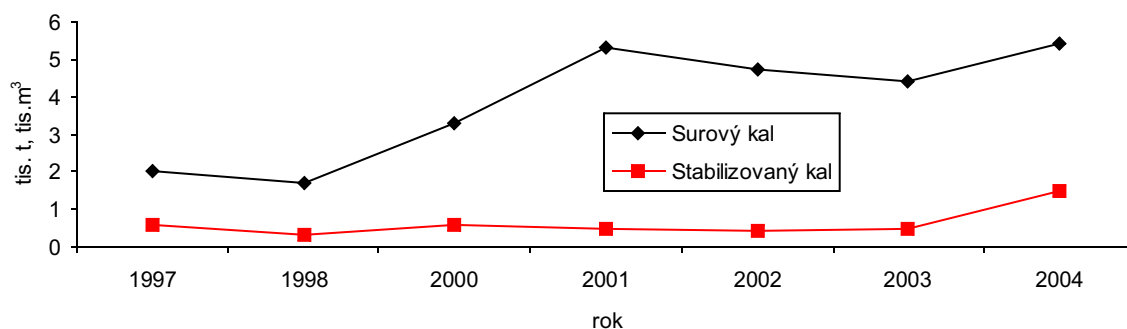
VÝROBA BIOPLYNU V ČOV

Graf č. 10



VÝROBA KALU V ČOV

Graf č. 11



V roce 2004 dosáhly tržby za vodné a stočné celkové výše 18 292 972 Kč. Rozdělení na vodné a stočné je uvedeno v tabulce č. 5. Cena vodného a stočného patří k věcně usměrněným cenám. V tabulce č. 6 jsou uvedeny jednotlivé náklady započítané do cen v roce 2004 a v grafu č. 12 je uveden jejich podíl na celkových nákladech.

TRŽBY ZA PRODEJ VODY

odběr	Kč/m ³	m ³	Kč
vodné	23,85	372 336	8 880 214
stočné	18	522 931	9 412 758
tržby celkem			18 292 972

Tabulka č. 5

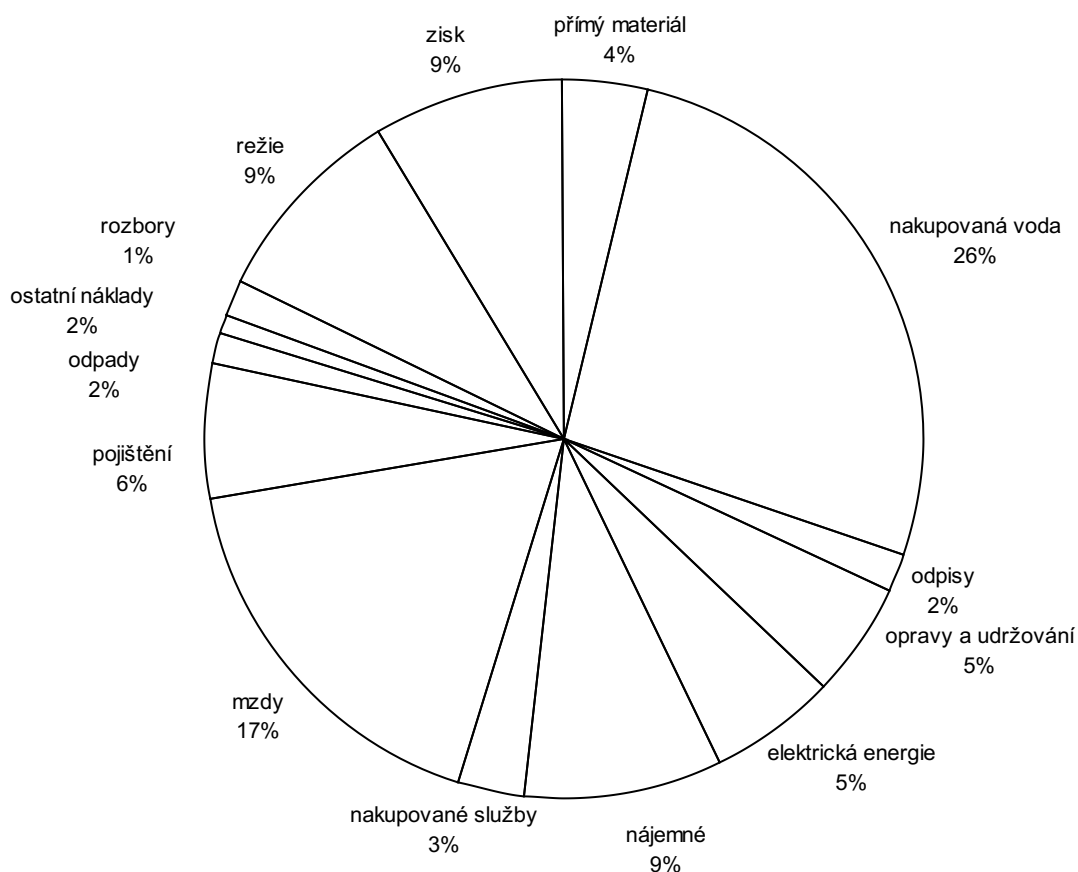
NÁKLADY ZAPOČÍTANÉ DO CENY VODNÉHO A STOČNÉHO (tis.Kč)

přímý materiál	698
nakupovaná voda	4 856
odpisy	292
elektrická energie	979
opravy a udržování	992
nájemné	1 640
nakupované služby	546
mzdy	3 202
pojištění	1 105
odpady	297
rozbory	145
ostatní náklady	294
režie	1 688
zisk	1 558
celkem	18 292

Tabulka č. 6

SLOŽENÍ CENY VODNÉHO A STOČNÉHO

Graf č. 12

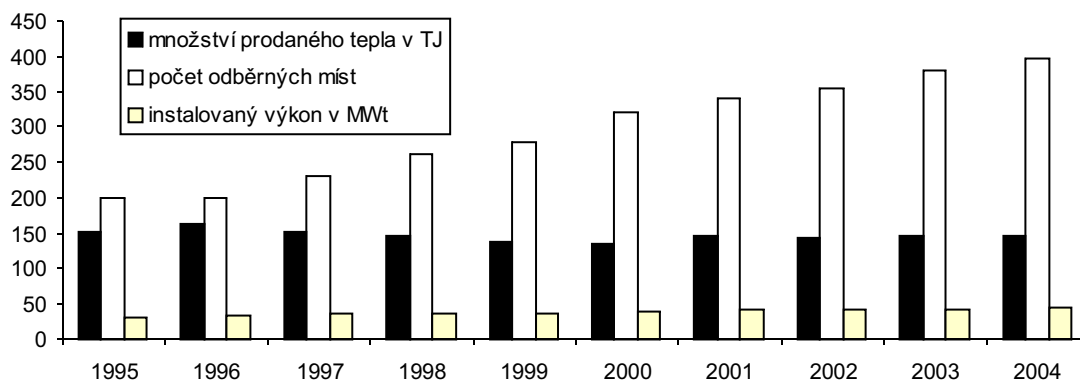


Rozvoj a investice

V oblasti dodávky tepla se podařilo v roce 2004 připojit 27 nových odběratelů převážně z řad majitelů rodinných domů. Mezi významné odběratele tepla se zařadila firma RICHMONT CZ, která v září 2004 zahájila odběry tepla. Zvýšený zájem o dodávky tepla ze soustavy CZT je dán přijatelnou cenovou politikou a kvalitní nabídnutou službou. Graf č. 13 zobrazuje rozvoj soustavy CZT za dobu existence společnosti.

Graf č. 13

ROZVOJ SOUSTAVY CZT



Tabulka č. 7

INVESTIČNÍ PROSTŘEDKY ČERPANÉ V ROCE 2004 (tis. Kč)

teplifikace okrsku 15A - Táborská	5 358
teplifikace Úzká ulička	283
regulace stanice Zámecké nádvoří	166
rekonstrukce vodovodu - Táborská	907
vodovod Koloděje nad Lužnicí	93
rekonstrukce kanalizace Úzká, Pivovarská	580
projektová dokumentace intenzifikace ČOV	46
projektová dokumentace teplifikace	31
celkem	7 464

V tabulce č. 7 je uveden souhrn investičních prostředků použitých v roce 2004. Společnost investovala celkem 7 464 000 Kč, z toho 5 838 000 Kč v oblasti tepla a 1 626 000 Kč v oblasti vodovodů a kanalizací.

Největší investicí do rozšíření teplofikační sítě byla v roce 2004 teplofikace ulice Růžová a Jabloňová. V rámci této investiční akce byl připojen průmyslový objekt firmy RICHMONT CZ. Dále byla v rámci celkové rekonstrukce teplofikována Úzká ulička v historickém centru města. Toto rozšíření sítě CZT vyvolalo investici do regulace ve stanici na Zámeckém nádvoří. Další rozšíření soustavy CZT bylo realizováno v obytném souboru Milevská a v Kolodějské ulici, nebylo však financováno z prostředků společnosti, ale z finančních prostředků investora celé lokality.

V oblasti vodovodů a kanalizací byly největší investiční prostředky použity v ulicích Růžová, Jabloňová, kde z důvodu častých poruch způsobených špatným technickým stavem stávajícího vodovodu proběhla rekonstrukce vodovodní sítě. Další investiční prostředky v oblasti provozování vodovodů a kanalizací byly použity na další rozšíření vodovodní a kanalizační sítě v Kolodějích nad Lužnicí a rekonstrukci kanalizační sítě v Úzké uličce a v Pivovarské ulici.

Výzkum a vývoj

V roce 2004 společnost neinvestovala do vlastního výzkumu a vývoje.

Ochrana životního prostředí

Ochrany životního prostředí se bezprostředně dotýká činnost společnosti na úseku svodu a likvidace odpadních vod. V roce 2004 byla ukončena intenzifikace ČOV v Týně nad Vltavou. Cílem investice byla modernizace technologie, která umožní snížení dusíkatého znečištění a snížení obsahu fosforu ve vypouštěné odpadní vodě. ČOV je v majetku Města Týn nad Vltavou, které je zároveň investorem této investice, jejíž výše dosahuje téměř 13 mil. Kč.

Emise akcií

Společnost předala dne 15.3.2004 Městu Týn nad Vltavou 41 kmenových akcií na jméno ve jmenovité hodnotě 10 000 Kč v listinné podobě a 72 ks hromadných listin na jméno, každou o celkové jmenovité hodnotě 1 000 000 Kč, které byly vydány 5.2.2004. Předáním akcií byl ukončen proces navýšení základního kapitálu společnosti vložním nemovitého teplárenského majetku Města Týn nad Vltavou o celkové hodnotě 72 241 000 Kč, schválený Valnou hromadou Vltavotýnské teplárenské, a.s., dne 30.6.2003.

Hospodaření společnosti

Tržby společnosti

Ve svých hlavních činnostech - prodeji tepla, prodeji vody, svodu a čištění odpadních vod dosáhla společnost v roce 2004 tržeb uvedených v tabulce č. 8.

Tabulka č. 8

položka	tis. Kč	index 04/03
prodej tepla	42 502	1,02
prodej vody	8 880	1,04
svod a čištění odpadních vod	9 413	1,01
vedlejší činnost	7 222	0,92
tržby celkem	68 017	1,01

Nárůst tržeb zaznamenala společnost u všech svých hlavních činností, tj. prodeje tepla, pitné vody a likvidace odpadních vod. Pokles tržeb byl zaznamenán v doplňkových činnostech. Jejich rozsah je určen příslušnými živnostenskými oprávněními. Jedná se především o dodávku předávacích stanic, topenářské práce a opravu kanalizací poškozených povodněmi. V roce 2004 se nepodařilo naplnit tuto kapitolu ve stejné výši jako v předešlém roce, kdy se společnost ještě ve větší míře podílela na odstranění následků povodní. Celkově společnost zaznamenala mírný nárůst tržeb proti roku 2003.

Výnosy společnosti

Celkové výnosy společnosti dosáhly za rok 2004 výše 68 170 tis. Kč a jejich podrobnější složení je uvedeno v tabulce č. 9.

Tabulka č. 9

REKAPITULACE VÝNOSŮ

položka	tis. Kč	index 04/03
tržby za vlastní výkony a zboží	68 017	1,01
ostatní provozní výnosy	61	0,16
finanční výnosy	73	0,21
mimořádné výnosy	0	0
výnosy celkem	68 170	1

Náklady společnosti

Celkové náklady společnosti za rok 2004 dosáhly výše 67 547 tis. Kč. Celkové náklady jsou rozděleny v tabulce č. 10 podle středisek.

Tabulka č. 10

REKAPITULACE NÁKLÁDŮ

číslo	středisko	tis.Kč	index 04/03
100	správa	6 956	0,78
210	primár	28 384	1,08
220	výtopna 2	415	0,35
230	sekundár	9 998	1,1
240	údržba	3 316	1,03
250	sklad	424	0,87
300	voda	9 022	1,13
400	kanalizace	9 032	0,88
celkem		67 547	1

Tabulka č. 10

Celkové náklady společnosti jsou na stejné úrovni jako v roce 2003. Vyšší náklady na střediscích tepla (210, 230) jsou dány navýšením odpisů za vložený teplárenský majetek města, který byl realizován na základě rozhodnutí valné hromady společnosti v roce 2003. Nárůst na středisku 300 je způsoben vyššími náklady na nákup pitné vody vyšším podílem zakázek v ostatních činnostech realizovaných v daném roce střediskem 300. Snížení nákladů na středisku 100 je dáno podílem vyměřeného penále na doměrek daně z příjmu z roku 2000 v roce 2003.

V tabulce č. 11 je podrobně vyjádřena výkonová spotřeba za rok 2004.

Tabulka č. 11

VÝKONOVÁ SPOTŘEBA

položka	tis. Kč	index 04/03
spotřeba materiálu a energie	33 422	0,99
nákup služeb	8 703	0,95
výkonová spotřeba celkem	42 125	0,99

Výkonová spotřeba klesla v roce 2004 o 1%, z toho výraznější pokles proti roku 2003 zaznamenal nákup služeb.

V tabulce č. 12 jsou uvedeny osobní náklady společnosti za rok 2004, které jsou o 7 % vyšší, než v roce 2003.

Tabulka č. 12

OSOBNÍ NÁKLADY

položka	tis. Kč	Index 04/03
mzdové náklady	10 016	1,07
odměna členům orgánů spol.	696	1,14
náklady na soc. zabezpečení	3 252	1,07
sociální náklady (KS)	670	1,07
osobní náklady celkem	14 861	1,07

Přidaná hodnota, která dosáhla za rok 2004 výše 25 892 tis. Kč, je o 4% vyšší než v roce 2003.

Hospodářský výsledek společnosti

Celkové náklady společnosti	67 547 tis. Kč
Celkové výnosy společnosti	68 170 tis. Kč
Výsledek hospodaření za účetní období	623 tis. Kč

Roční účetní závěrka

Roční účetní závěrka VLTAVOTÝNSKÉ TEPLÁRENSKÉ a.s. za rok 2004 byla ověřena auditorem Ing. Liborem Holým s výrokem "bez výhrad".

Výrokem "bez výhrad" schválil auditor také zprávu o vztazích mezi ovládající osobou, ovládanou osobou a dalšími propojenými osobami, kterou za rok 2004 vypracovalo představenstvo společnosti ve smyslu § 66a, zákona č. 513/1991Sb.

Závěr

Rok 2004 můžeme z hlediska činnosti společnosti hodnotit kladně. Hospodaření společnosti skončilo se ziskem. Společnost v průběhu celého roku 2004 plnila závazky vůči svým obchodním partnerům.

Ztížená finanční situace způsobená daňovým doměrkem na daň z příjmu přetrvává. Na splacení penále podala společnost žádost o odklad do vyřízení celého případu, který je v současné době řešen právní cestou.

Nedostatek volných finančních prostředků se projevil i do úrovně poměrových ukazatelů, vyjadřujících hospodářskou stabilitu a finanční situaci společnosti.

- finanční stabilita společnosti, měřená ukazatelem věřitelského rizika (poměr celkových závazků a celkových aktiv), představuje 9,88 %, což znamená že aktiva společnosti jsou z 9,88 % kryta cizími zdroji a z 90,12 % z vlastních zdrojů a stabilita společnosti z pohledu tohoto ukazatele je poměrně vysoká

- ukazatel celkové likvidity (poměr oběžných prostředků a krátkodobých závazků představuje poměr 1,4 : 1, běžná hodnota je 1,5:1, hodnota ukazatele naznačuje, že společnost pracuje se zvýšeným podílem krátkodobých závazků v cizích zdrojích, ale proti roku 2003 však došlo k výraznému zlepšení

- pracovní kapitál (rozdíl mezi oběžnými prostředky a krátkodobými závazky) je ve výši 5 254 tis. Kč a proti roku 2003 došlo k výraznému zlepšení (cca o 3,5 mil. Kč)

- ukazatel rentability vlastního kapitálu ROE (zisk po zdanění / vlastní kapitál) dosáhl výše pouze 0,36 %, což ukazuje na nízké zhodnocení vlastního kapitálu

- ukazatel rentability používaného kapitálu ROA (zisk po zdanění / celková aktiva) dosáhl výše 0,33 %, ukazatel rentability tržeb (zisk po zdanění / tržby) dosáhl úrovně 0,92 %.

Vzhledem k výše uvedeným souvislostem a podle hodnocení nezávislého auditora je možné společnost považovat za stabilní a likvidní. Ukazatelé likvidity dosáhly proti roku 2003 určitého zlepšení. Nízkou úroveň dosahují pouze ukazatelé rentability vlastního kapitálu. Ten je však tvořen z větší části nemovitým majetkem, který je pravidelně a řádně udržován, čímž roste jeho reálná hodnota a zároveň s tím jsou zhodnocovány obchodní podíly akcionářů.

Na závěr je možné konstatovat, že společnost je schopna dalšího bezproblémového trvání a je schopna plně zajišťovat úkoly její hlavní činnosti.

Týn nad Vltavou 27. 4. 2004

Za představenstvo společnosti:

František Klíma, předseda představenstva

Ing. František Kobera, člen představenstva

VYBRANÉ UKAZATELE Z ROZVAHY ZA LÉTA 1995-2004

(tis. Kč)

	brutto04	korekce04	netto04	netto03	netto02	netto01	netto00	netto99	netto98	netto 97	netto 96	netto 95
AKTIVA CELKEM	234 631	-44 884	189 747	193 227	128 839	124 337	165 599	194 146	191 758	177 903	178 719	176 405
B. Dlouhodobý majetek	214 741	-44 884	169 857	173 169	106608	109 901	149 399	169 353	166 346	164 023	163 865	160 610
B.I. Dlouhodobý nehmotný majetek	0	0	0	0	0	0	2	8	25	89	129	325
B.II. Dlouhodobý hmotný majetek	214 741	-44 884	169 857	173 169	106608	109 901	149 397	169 345	166 321	163 934	163 736	160 285
C. Oběžná aktiva	18 524	0	18 524	18 566	21257	13 599	15 337	22 798	24 446	12 818	14 665	15 604
C.I. Zásoby	1 511	0	1511	1442	1594	1046	1837	1756	1296	2766	3 081	2 120
C.II. Dlouhodobé pohledávky	0	0	0	0	0	0	0	0	284	12		
C.III. Krátkodobé pohledávky	16 972	0	16 972	14 635	17385	11 625	11 471	12 934	6 555	6 392	6 970	40 107
C.IV. Krátkodobý finanční majetek	41	0	41	2 489	2278	928	2 029	8 108	16 311	3 648	4 614	9 377
D.I. Časové rozlišení	1 366	0	1 366	1 492	974	837	863	1 995	963	1 062	139	191
D.II. Dohadné účty aktivní	0	0	0	0	0	0	0	0	3		50	
PASIVA CELKEM			189 747	193 227	128 839	124 337	165 599	194 146	191 758	177 903	178 719	176 405
A. Vlastní kapitál			170992	170369	97063	98317	133967	194146	64535	63271	64 634	64 629
A.I. Základní kapitál			131230	131230	58820	58820	58820	58820	58820	58820	58 820	58 857
A.II. Kapitálové fondy			32 665	32 665	32665	32 665	70 240	1 012	1 012	1 012	1 012	975
A.III. Rezervní fond			542	498	498	401	401	332	269	269	265	26
A.IV. Výsledek hosp. min.let			5 932	5 086	6335	4 505	5 683	4 371	3 170	4 533	4 533	
A.V. Výsl. hosp. běž. účet. obd.			623	890	-1248	1 926	-1 177	1 381	1 264	-1 363	4	4 771
B. Cizí zdroje			16 964	22 212	30563	25 640	31 208	126 987	126 181	114 246	113 736	111 531
B.I. Rezervy			0	0	0	0	0	0	0	4200	4 200	4 200
B.II. Dlouhodobé závazky			962	1 335	832	627	600	103 615	103 573	103 592	102 916	102 916
B.III. Krátkodobé závazky			13 270	16 260	22372	15 410	18 467	8 724	7 138	5 454	6 620	4 415
B.IV. Bankovní úvěry a výpomoci			2 732	4 617	7359	9 603	12 141	14 648	15 470	1 000		
C. Ostatní pasíva			1 984	1 164	1477	380	424	1 243	1 042	386	349	245
C.I. Časové rozlišení			1791	646	1206	120	0	763	3	163	143	76
C.II. Dohadné účty pasivní			193	518	271	260	424	480	1039	223	206	169

VYBRANÉ UKAZATELE Z VÝKAZU ZISKŮ A ZTRÁT ZA LÉTA 1995-2004

(tis. Kč)

	2004	2003	2002	2001	2000	1999	1998	1997	1996	1995
II. Výkony	68017	67340	67409	61016	66411	68868	57 772	54 390	45 197	42 854
B Výkonová spotřeba	42125	42522	42479	39760	49542	48686	37 810	29 545	22 541	22 908
+ Přidaná hodnota	25892	24818	24930	21256	16869	20182	19 962	24 845	22 656	19 946
C. Osobní náklady	14861	13857	13949	13410	12986	12465	16 178	15 374	13 932	13 243
D. Daně a poplatky	69	52	76	59	105	229	820	1 194	697	73
E. Odpisy dlouhodobého nehm. a hmot. majetku	9668	7759	7493	5677	6058	5890	5 306	8 149	7 683	1 382
III. Tržby z prodeje dlouhodob. majetku a materiálu	17	0	190	163	3603	300	48	22	420	
F. Zůstatková cena prod. dlouhodob. majetku a materiálu	0	0	15	86	3563	178	14	8	323	
Zúčtování rezerv a čas.rozlišení provozních výnosů	0	0	0	0	0	0	4 200			
IV. Ostatní provozní výnosy	61	384	1158	1477	8272	229	155	311	303	1
H. Ostatní provozní náklady	706	2412	4947	206	318	874	1 025	1 585	833	779
* Provozní výsledek hospodaření	666	1122	-202	3458	5714	1075	1 022	-1 132	-89	4 470
X. Výnosové úroky	2	4	12	16	143	714	644	238	205	530
N. Nákladové úroky	43	74	63	69	0	0	126	113		
O. Ostatní finanční náklady	69	74	275	62	0	265	277	204	161	144
XI. Ostatní finanční výnosy	73	342	57							
* Finanční výsledek hospodaření	-37	198	-269	-115	103	449	241	-79	44	386
Q. Daň z příjmů za běžnou činnost	6	582	938	1387	6984	0		171	0	74
** Výsledek hospodaření za běžnou činnost	623	738	-1409	1956	-1167	1524		-1 382	-45	4 782
XIII. Mimořádné výnosy	0	220	233	156	19	4	9	126	50	5
R. Mimořádné náklady	0	0	0	186	33	147	8	107	1	16
S. Daň z příjmů z mimořádné činnosti	0	68	72							
* Mimořádný výsledek hospodaření	0	152	161	-30	-10	-143	1	19	49	-11
*** Výsledek hospodaření za účetní období	623	890	-1248	1926	-1177	1381	1 264	-1 363	4	4 771

Výhled na rok 2005

Prodej tepla a vody

V tabulce č. 13 je uveden plánovaný prodej tepla rozdělený podle druhu odběru a v cenách pro rok 2005.

Tabulka č. 13

PLÁNOVANÝ PRODEJ TEPLA

Odběr	Kč/GJ	GJ	Kč
primár	265	24 400	6 466 000
dvousložková	255	10 000	2 550 000
sekundár I	309	99 000	30 591 000
sekundár II	268	9 000	2 412 000
TUV	295	16 000	4 720 000
celkem	295,07	158 400	46 739 000

V tabulce č. 14 je uveden plán prodeje pitné vody a likvidace odpadních vod v cenách pro rok 2005.

Tabulka č. 14

PLÁNOVANÝ PRODEJ VODY

	cena	prodej	Tržba
	Kč/m ³	m ³	Kč
vodné	24,2	370 000	8 954 000
stočné	18,5	495 000	9 157 500
celkem			18 111 500

Ekonomický výhled

Tabulka č. 15 obsahuje plánované náklady společnosti rozdělené podle středisek a předpokládané výnosy, včetně plánovaného hospodářského výsledku.

Tabulka č. 15

NÁKLADY PODLE STŘEDISEK

středisko	Kč
100 správa	6 550 000
210 teplo primár	31 350 000
230 teplo sekundár	9 185 000
240 údržba	2 090 000
250 sklad	420 000
300 vodovody	8 450 000
400 kanalizace	6 990 000
náklady na ostatní činnost	3 500 000
provozní náklady celkem	68 535 000

PŘEDPOKLÁDANÉ VÝNOSY

	Kč
Teplo	46 739 000
VaK	18 111 500
Ostatní	6 000 000
Výnosy celkem	70 850 500

PŘEDPOKLÁDANÝ HV

Hospodářský výsledek	2 315 500
-----------------------------	------------------

Investice

Společnost plánuje v roce 2005 realizovat investice ve výši 5 753 tis. Kč. Investice předpokládá financovat z vlastních zdrojů.

Provoz tepla

Na úseku tepla společnost plánuje investovat celkem 4 651 tis. Kč do rozvoje distribučních sítí.

Provoz vodovodů a kanalizací

Na úseku vodovodů a kanalizací společnost plánuje investovat celkem 1 102 tis. Kč, z toho 333 tis. Kč do rekonstrukce vodovodní sítě a 770 tis. Kč do kanalizací.

Zpráva o vztazích mezi propojenými osobami

k 31. 12. 2004

Tuto zprávu vypracovalo představenstvo společnosti VLTAVOTÝNSKÁ TEPLÁRENSKÁ a.s. v souladu s § 66a odst. 9 zákona č. 513/1991 Sb. Obchodního zákoníku. Údaje zprávy vycházejí z účetních písemností účetní jednotky (účetní doklady, účetní knihy a ostatní účetní písemnosti) a z dalších podkladů, které má účetní jednotka k dispozici. Zpráva je zpracována za účetní období začínající dnem 1. ledna 2004 a končící dnem 31. prosince 2004. Hodnotové údaje jsou vykázány v celých tisících Kč, pokud není uvedeno jinak.

Obsah zprávy :

1. Podrobný popis propojených osob
 - 1.1. Základní údaje o účetní jednotce
 - 1.2. Organizační struktura koncernu
2. Právní vztahy mezi propojenými osobami
3. Transakce mezi propojenými osobami - plnění
 - 3.1. Prodej
 - 3.2. Krátkodobé pohledávky
 - 3.3. Dlouhodobé pohledávky
4. Transakce mezi propojenými osobami - protiplnění
 - 4.1. Nákup
 - 4.2. Krátkodobé závazky
 - 4.3. Dlouhodobé závazky
5. Ostatní transakce

1. PODROBNÝ POPIS PROPOJENÝCH OSOB

1.1. ZÁKLADNÍ ÚDAJE O ÚČETNÍ JEDNOTCE

Obchodní firma: VLTAVOTÝNSKÁ TEPLÁRENSKÁ a.s.

zapsaná v obchodním rejstříku, vedeném Krajským soudem v Českých Budějovicích oddíl B, vložka 670

Sídlo: Budějovická 82

Právní forma: akciová společnost

IČO: 62497421

Rozhodující předmět činnosti:

- vodoinstalatérství, topenářství
- provádění staveb, jejich změn a odstraňování
- nakládání s odpady (vyjma nebezpečných)
- povrchové úpravy a svařování kovů
- montáž měřidel
- rozvod tepelné energie
- provozování vodovodů a kanalizací pro veřejnou potřebu
- velkoobchod
- specializovaný maloobchod
- činnost technických poradců v oblasti strojírenství, hutnictví a energetiky.

Datum vzniku společnosti: 15.9.1994

1.2. PROPOJENÉ OSOBY

Ovládající osobou je Město Týn nad Vltavou, IČ 245585, které vlastní 8.041 akcií VLTAVOTÝNSKÉ TEPLÁRENSKÉ a.s., tj. 61,3 % z celkového počtu 13.123 akcií této společnosti.

Ovládanou osobou je VLTAVOTÝNSKÁ TEPLÁRENSKÁ a.s., IČ 62497421, se sídlem Budějovická 82, Týn nad Vltavou.

Dalšími propojenými osobami jsou :

Vltavotýnská realitní, spol. s r.o., IČ 26020092, Tyršova 780, Týn nad Vltavou. Město Týn nad Vltavou je vlastníkem podílu ve výši 100 %.

Rumpold - T, s.r.o., IČ 26015633, Budějovická 82, Týn nad Vltavou. Město Týn nad Vltavou je vlastníkem podílu ve výši 50 %.

2. PRÁVNÍ VZTAHY MEZI PROPOJENÝMI OSOBAMI

Společnost uzavřela následující druhy smluv s propojenými osobami :

Propojená osoba : Město Týn nad Vltavou

Ostatní smlouvy :

Dodatek 1/2004 a přílohu 4/2004 ke smlouvě o nájmu a obstarání správy a provozování veřejného vodovodu a kanalizace a ČOV ve městě Týn nad Vltavou.

Smlouva o dodávce a odběru tepelné energie pro dům Orlická čp. 401

Smlouva o dodávce pitné vody z veřejného vodovodu a odvádění odpadních vod veřejnou kanalizací dům Orlická čp. 401

Smlouva o dodávce pitné vody z veřejného vodovodu a odvádění odpadních vod veřejnou kanalizací areálu požární zbrojnice

Společnost neučinila v roce 2004 žádné další právní úkony s propojenými osobami.

Vedení společnosti prohlašuje, že výše uvedené smlouvy byly uzavřeny na základě běžných obchodních podmínek.

3. TRANSAKCE MEZI PROPOJENÝMI OSOBAMI - PLNĚNÍ

3.1. PRODEJ

Společnost prodává výrobky, zboží a služby propojeným osobám. Následuje přehled transakcí uskutečněných v běžném účetním období.

Propojená osoba	Popis obchodních transakcí uskutečněných v běžném účetním období	Hodnotové vyjádření
Město Týn nad Vltavou	prodej tepla	3 432
	prodej pitné vody a svod odpadních vod	1 049
	ostatní služby	3 602
Vltavotýnská realitní s.r.o.	prodej pitné vody a svod odpadních vod	51
Rumpold-T s.r.o.	prodej tepla	137
	prodej pitné vody a svod odpadních vod	31
	ostatní služby	68
Celkem		8 370

3.2. KRÁTKODOBÉ POHLEDÁVKY

Z výše uvedených transakcí vplynuly následující krátkodobé pohledávky za propojenými osobami k poslednímu dni účetního období.

Propojená osoba	Splatnost	Stav k poslednímu dni účetního období
Pohledávky z obchodního styku:		
Město Týn nad Vltavou	30-60 dnů	603
Ostatní pohledávky nebo půjčky:		0
Zálohy:		0
Celkem		603

3.3. DLOUHODOBÉ POHLEDÁVKY

Společnost neměla v roce 2004 žádné dlouhodobé pohledávky za propojenými osobami k poslednímu dni účetního období.

4. TRANSAKCE MEZI PROPOJENÝMI OSOBAMI PROTIPLNĚNÍ

4.1. NÁKUP

Společnost nakupuje výrobky, zboží a služby (včetně manažerských poplatků) od propojených osob v rámci své běžné činnosti. Následuje přehled transakcí uskutečněných v běžném účetním období.

Propojená osoba	Popis obchodních transakcí uskutečněných v běžném účetním období	Hodnotové vyjádření
Město Týn nad Vltavou	likvidace odpadů, nájem	2 063
Vltavotýnská realitní s.r.o.		0
Rumpold-T s.r.o.	likvidace odpadů	20
Celkem		2 083

4.2. KRÁTKODOBÉ ZÁVAZKY

Z výše uvedených transakcí nevyplývaly žádné krátkodobé závazky k propojeným osobám k poslednímu dni účetního období.

4.3. DLOUHODOBÉ ZÁVAZKY

Společnost neměla v roce 2004 žádné dlouhodobé závazky k propojeným osobám k poslednímu dni účetního období.

5. OSTATNÍ TRANSAKCE

Společnost předala dne 15.3.2004 Městu Týn nad Vltavou 41 kmenových akcií na jméno ve jmenovité hodnotě 10 000 Kč v listinné podobě a 72 ks hromadných listin na jméno, každou o celkové jmenovité hodnotě 1 000 000 Kč, které byly vydány 5.2.2004. Předáním akcií byl ukončen proces navýšení základního kapitálu společnosti vložением nemovitého teplárenského majetku Města Týn nad Vltavou o celkové hodnotě 72 241 000 Kč, schválený Valnou hromadou Vltavotýnské teplárenské, a.s., dne 30.6.2003.

Vedení společnosti prohlašuje, že v roce 2004 nebyly uskutečněny s propojenými osobami žádné další transakce.

V posledním účetním období nedošlo k žádným jiným skutečnostem mezi ovládanou a ovládající osobou či dalšími propojenými osobami, které by měly být součástí této zprávy.

Výše uvedená plnění a protiplnění na základě uzavřených smluv jsou přiměřená a VLTAVOTÝNSKÉ TEPLÁRENSKÉ a.s. jako ovládané osobě nevznikla z tohoto titulu žádná újma.

Sestaveno dne:
21.3.2004

Sestavil:
Ing. František Kobera

Podpis statutárního zástupce:
František Klíma, prokurista

Zpráva nezávislého auditora ke zprávě o vztazích mezi propojenými osobami

Povinnost ověřovat správnost údajů uvedených ve zprávě o ovládacích vztazích, vypracované statutárním orgánem ovládané osoby, auditorem vyplývá ze znění § 66a odst. 11 a odst. 13 Obchodního zákoníku. Ve smyslu § 2 odst. 1 písm. b) zákona č. 254/2000 Sb., o auditorech a Komoře auditorů ČR se v tomto případě jedná o ověřování dalších skutečností podle zvláštních předpisů.

Funkcí auditorského přezkoumání zprávy je porovnat údaje a závěry statutárního orgánu ovládané osoby o majetkových důsledcích ovládnutí se závěry nezávislého auditora. Přezkoumány byly zejména údaje o smlouvách a jiných právních úkonech a výši plnění a protiplnění poskytnutých na jejich základě a o výhodách a nevýhodách přijatých a uskutečněných opatření. Dalším ověřovaným údajem byla správnost závěru statutárního orgánu, zda z uvedených smluv a opatření vznikla ovládané osobě újma a zda je správný údaj o její výši.

Předmětem auditu při přezkoumání zprávy o vztazích mezi propojenými osobami není úplnost zprávy, ale správnost uvedených údajů. To znamená, že auditor nemá za povinnost zjišťovat, zda zpráva obsahuje veškeré smlouvy, jiné právní úkony a ostatní opatření prosazená ovládající osobou. O neúplnosti zprávy bude však auditor informovat vždy, když při své činnosti zjistí, že některé údaje ve zprávě chybí.

Výrok auditora ke zprávě o vztazích mezi propojenými osobami

Podle našeho názoru jsou věcné údaje ve zprávě o vztazích mezi propojenými osobami, zpracované vedením akciové společnosti VLTAVOTÝNSKÁ TEPLÁRENSKÁ, a.s., za rok 2004 správné, plnění a protiplnění, na základě smluv uvedených ve zprávě, jsou přiměřená a ovládané osobě nevznikla z tohoto titulu žádná újma.

Zprávu o vztazích mezi propojenými osobami schvalujeme BEZ VÝHRAD.

ASPEKT HM - audit s.r.o. - ev. č. KAČR 407
Zastoupená Ing. Liborem Holým
Vodňanského 4, 169 00 Praha 6 - Břevnov

V Týně nad Vltavou, dne 5. dubna 2005



Výrok auditora k účetní závěrce

Provedli jsme audit přiložené účetní závěrky akciové společnosti VLTAVOTÝNSKÁ TEPLÁRENSKÁ a.s. k 31.12.2004. Za sestavení účetní závěrky je odpovědný statutární orgán společnosti. Naší úlohou je vyjádřit na základě auditu výrok o této účetní závěrce.

Audit jsme provedli v souladu se zákonem č. 254/2000 Sb. o auditorech a Komoře auditorů České republiky a auditorskými směrnici vydanými Komorou auditorů ČR. Tyto směrnice vyžadují, aby byl audit naplánován a proveden tak, aby auditor získal přiměřenou míru jistoty, že účetní závěrka neobsahuje významné nesprávnosti.

Audit zahrnuje ověření, provedené výběrovým způsobem, účetních záznamů a dalších informací prokazujících údaje účetní závěrky a posouzení účetních postupů a významných odhadů, použitých společností při sestavování závěrky a také posouzení celkové prezentace účetní závěrky.

Na základě výsledků použitých auditorských postupů jsme nezjistili žádné skutečnosti, které by naznačovaly, že účetní záznamy společnosti nebyly ve všech podstatných aspektech v souladu s platnými zákony a předpisy. Domníváme se, že provedený audit dává přiměřený základ pro vyslovení výroku na účetní závěrku.

Výrok auditora k účetní závěrce

Podle našeho názoru řádná účetní závěrka ve všech podstatných aspektech věrně zobrazuje majetek, závazky, vlastní jmění a finanční situaci akciové společnosti VLTAVOTÝNSKÁ TEPLÁRENSKÁ a.s. k 31. prosinci 2004 a výsledky jejího hospodaření za účetní období kalendářního roku 2004 a výsledky jejího hospodaření za účetní období kalendářního roku 2004 v souladu se zákonem č. 563/1991 Sb. o účetnictví a příslušnými předpisy.

Účetní závěrku schvalujeme BEZ VÝHRAD.

ASPEKT HM - audit s.r.o. - ev. č. KAČR 407
Zastoupená Ing. Liborem Holým
Vodňanského 4, 169 00 Praha 6 - Břevnov

V Týně nad Vltavou, dne 5. dubna 2005



Zpráva nezávislého auditora k výroční zprávě

Povinnost ověřovat správnost údajů uvedených v účetní závěrce a ve výroční zprávě, vypracované statutárním orgánem společnosti, auditorem vyplývá ze znění § 39 Zákona č. 513/1991 Sb. Obch. zákoníku a § 14 Zákona č. 524/2000 Sb., o auditorech a KAČR.

Funkcí auditorského přezkoumání výroční zprávy je zjistit zda údaje, uvedené v této zprávě, jsou v souladu s údaji obsaženými v účetní závěrce společnosti za příslušné období. Zda jsou správně interpretovány, a zda ostatní informace, uvedené ve výroční zprávě, jsou v souladu s účetními údaji. Pokud by docházelo k jejich vzájemnému nesouladu, byla by zpochybněna důvěryhodnost účetní závěrky.

Výrok auditora k výroční zprávě

Ověřili jsme soulad informací o auditované společnosti VLTAVOTÝNSKÁ TEPLÁRENSKÁ a.s. za období roku 2004, uvedených ve výroční zprávě, s již ověřenou účetní závěrkou za rok 2004. Podle našeho názoru jsou tyto informace ve všech významných aspektech v souladu s touto účetní závěrkou, z níž byly převzaty.

Výroční zprávu schvalujeme BEZ VÝHRAD.

ASPEKT HM - audit s.r.o. - ev. č. KAČR 407
Zastoupená Ing. Liborem Holým
Vodňanského 4, 169 00 Praha 6 - Břevnov

V Praze, dne 17. května 2005



Vyjádření dozorčí rady ke zprávě o vztazích mezi ovládající osobou, ovládanou osobou a dalšími propojenými osobami za rok 2004

Dozorčí rada ve smyslu Obchodního zákoníku § 66a odst.10 přezkoumala výše uvedenou zprávu ověřenou auditorem s tím, že provedla kontrolu uzavřených smluv a fakturace mezi ovládající osobou, ovládanou osobou a dalšími propojenými osobami za rok 2004.

Na základě provedené kontroly dozorčí rada konstatuje, že veškeré smlouvy v roce 2004 byly řádně uzavřeny a předložená Zpráva o vztazích mezi propojenými osobami odpovídá zjištěné skutečnosti.

V Týně nad Vltavou
Dne 15. června 2005

Ing. Jiří Vránek
předseda dozorčí rady
VLTAVOTÝNSKÁ TEPLÁRENSKÁ a.s.

Vyjádření dozorčí rady k účetní závěrce a návrhu na rozdělení zisku za rok 2004

Dozorčí rada ve smyslu Obchodního zákoníku § 198 a článku 18 odst. 4 stanov akciové společnosti přezkoumala řádnou účetní závěrku a návrh na rozdělení zisku za rok 2004.

Při této činnosti vycházela dozorčí rada z následujících podkladů:

1. Výroku auditora k účetní závěrce akciové společnosti Vltavotýnská teplárenská za kalendářní rok 2004 ze dne 5. dubna 2005
2. Účetní závěrky za rok 2004 včetně účetních výkazů, rozvahy a výsledovky
3. Návrhu na rozdělení zisku dne: 29.4.2005
4. Návrhu Zprávy představenstva o činnosti společnosti, hospodářských výsledcích a účetní závěrce za rok 2004.

Po přezkoumání shora uvedených dokumentů dozorčí rada konstatuje: Účetní závěrka byla auditována v souladu se zákonem 254/2000 Sb. firmou ASPEKT HM s.r.o. Podle vyjádření odpovědného auditora nebyly zjištěny žádné skutečnosti, které by naznačovaly, že by účetní záznamy společnosti nebyly ve všech podstatných aspektech v souladu s platnými zákony a předpisy platnými pro rok 2004 a řádná účetní závěrka ve všech podstatných aspektech věrně zobrazuje majetek, závazky, vlastní jmění a finanční situaci akciové společnosti Vltavotýnská teplárenská a.s. k 31. prosinci 2004 a výsledky jejího hospodaření za účetní období kalendářního roku 2004 v souladu se zákonem č.563/1991 Sb. o účetnictví a příslušnými předpisy. Na základě zjištěných skutečností vydala auditorská firma výrok bez výhrad.

Dozorčí rada rovněž přezkoumala návrh představenstva na rozdělení zisku. Po přezkoumání shora uvedených podkladů dozorčí rada konstatuje, že neshledala skutečnosti, které by zpochybňovaly výsledky hospodaření společnosti a proto může valné hromadě doporučit ke schválení roční závěrku a představenstvem předložený návrh na rozdělení zisku za rok 2004.

V Týně nad Vltavou
Dne 15. června 2005

Ing. Jiří Vránek
předseda dozorčí rady
VLTAVOTÝNSKÁ TEPLÁRENSKÁ a.s.



VLTA VOTÝNSKÁ TEPLÁRENSKÁ a.s.

Výroční zpráva společnosti
za rok **2004**

www.volny.cz/vtas.tyn